




INSTRUCTIONS POUR L'AVION EN PAPIER DE LA PATROUILLE SUISSE

- 1 Imprimer la feuille en mode recto-verso
- 2 Vérifier que les lignes de découpe se recouvrent
- 3 Découper en suivant le pointillé
- 4 Plier, découper et coller selon les illustrations



BON VOL!