



Schweizerische Eidgenossenschaft
Confédération suisse
Confederazione Svizzera
Confederaziun svizra

Département fédéral de la défense,
de la protection de la population et des sports DDPS

Armée suisse
Base d'aide au commandement BAC



Guide pour renouveler les certificats

Informations importantes



Généralités

Les certificats de la smartcard sont valables 3 ans et doivent être renouvelés avant leur date d'expiration. Vous êtes informé par mail (90,60 et 30 jours avant la date d'expiration) que vous devez renouveler vos certificats. Les militaires reçoivent également une lettre d'information étant donné qu'ils n'ont pas un accès permanent à leur boîte mail.



Matériel nécessaire

Pour pouvoir effectuer le renouvellement des certificats, vous avez besoin d'une station BURAUT ou d'un Notebook KP-Netz avec une connexion au réseau.



Remarques

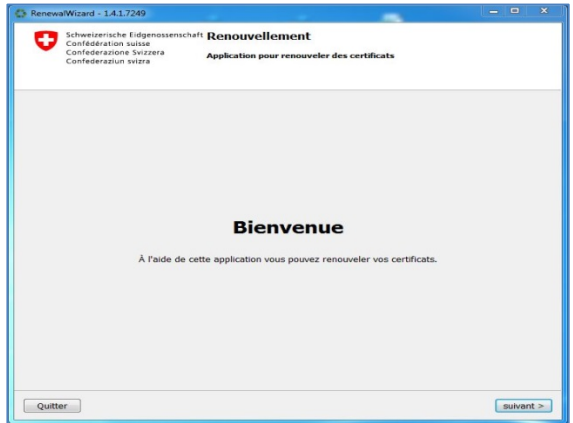
Si vous possédez des mails ou des fichiers chiffrés, vous devez, après un renouvellement réussi, rechiffrer les mails à l'aide de l'outil de rechiffrement dans Outlook et rechiffrer les fichiers avec l'outil de rechiffrement dans SecureCenter.

Renouvellement des certificats - déroulement

1. Login

Démarrez l'application "Certificate Renewal" et cliquez sur suivant.

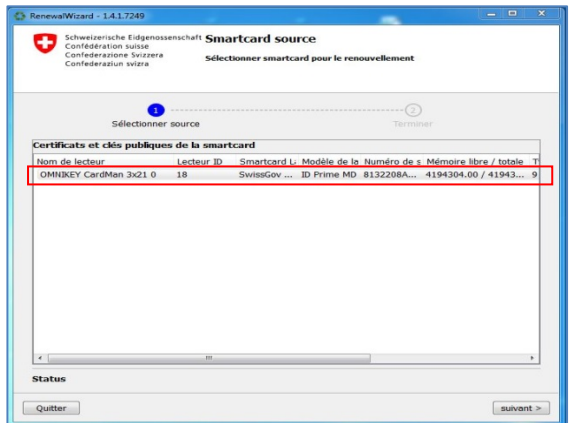
Démarrer – tous les programmes – Swiss Government PKI – Certificate Renewal



2. Sélectionner la source

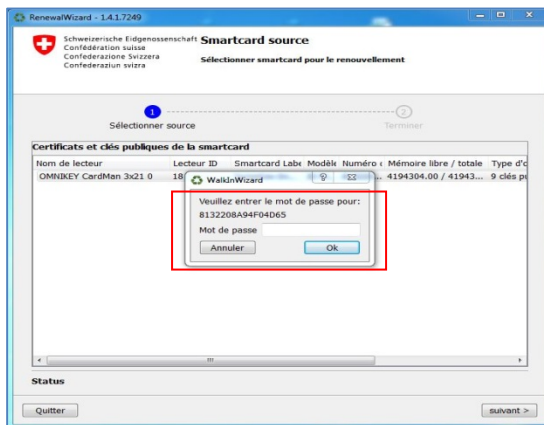
Sélectionnez votre smartcard et cliquez sur suivant (la smartcard à renouveler doit se trouver dans le lecteur de carte).

Remarque: si "aucune ou 1 smartcard invalide détectée" s'affiche, la carte n'est pas insérée correctement ou, elle ne peut pas être renouvelée!



3. PIN smartcard

Saisissez votre NIP (= PIN) pour commencer le renouvellement.



4. Terminer

Vos certificats ont été renouvelés avec succès et peuvent être utilisés durant trois années supplémentaires.

