



Kdo FU SKS

8153 Rümlang, 13.06.2022

Informationen KP-Netz (www.armee.ch/kpnetz)

Lokal abgelegte Manuals (EBI): MCS → Windows → EBI → Manuals	
Regl 58.710 dfi	Das Regl ist aktuell verfügbar.
Benutzerhandbuch 58.710.01	Das Regl ist aktuell verfügbar.
Aktuelle Image Version	
Windows 10 20H2	<p>Das neue Image steht seit März 2022 zur Verfügung und kann über F12 auf dem Gerät installiert werden. → F12 funktioniert nur über VBS/BURAUT-Netz</p> <p>Wesentliche Neuerungen</p> <ul style="list-style-type: none"> • Neu gestaltetes Startmenü • Fixe Integration Edge Chromium von Microsoft • Leichte Anpassungen an Menü Farben / Design • Verbesserte Security Einstellungen möglich • Taskliste bietet mehr Personalisierungs-Optionen <p>Software Update Standard SW</p> <ul style="list-style-type: none"> • MS Office 2016 64-Bit • Document Partner / Vorlagenmanager • CD Bund wird deinstalliert
Software - Updates - Upgrade	
SecureCenter	Keine aktuellen Informationen
Notfall RAS-Zugang KP-Netz FortiClient	<p>Um den Zugriff aus dem DSL-Netz auf die Arbeitsumgebung auch bei Ausfall oder Performanceproblemen der aktuellen RAS-Lösung zu gewährleisten, wird eine technische Redundanz bereitgestellt. Diese Redundanz nennt sich FortiClient und ist auf den KP-Netz Clients installiert. Bei einem Ausfall oder Performanceproblemen auf dem primären RAS-System kann der Nutzende selbständig die Verbindung auf die Arbeitsumgebung mit dem FortiClient herstellen.</p> <p>Die dazugehörige Anleitung wird in den RAKO-Behältern der MCS sowie unter Windows → EBI → Manuals → MiVo → Dokumente zur Verfügung gestellt.</p>



Kdo FU SKS

8153 Rümlang, 13.06.2022

Hardware

Das neue Druckerset "MFG A4 2021" (2583.4581) steht zur Verfügung:

Ersatz
MFD 15



Achtung: Der Drucker benötigt neue Toner-Module. Die Module des MFD 15 sind nicht kompatibel.

Hinweis 1:

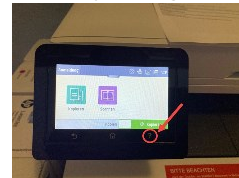
Wird der Drucker am BURAUT-Netzwerk in Betrieb genommen, kann es bis 3 Stunden dauern, bis die vollständige Funktionalität hergestellt ist (Synchronisation der Parameter). Schalten Sie den Drucker nicht aus!

Bei einer lokalen Installation kann der Drucker sofort genutzt werden.

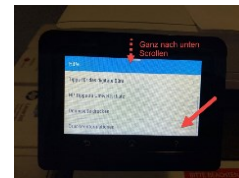
Hinweis 2:

Der Zugriff auf den Konfigurationsbericht (Bezug IP-Adresse für die Anbindung auf den MCS) über das Display funktioniert folgendermassen:

1. Display "Fragenzeichen" betätigen:



2. Ganz nach unten scrollen -> "Druckerinformationen" -> öffnen:



3. Druckerinformationen ausdrucken und die IP-Adresse ist verfügbar:





4. Anbindung Drucker gemäss Benutzerhandbuch 58.710.01.



Kdo FU SKS

8153 Rümlang, 13.06.2022

Ersatz FLD A3	Das neue Druckeretset "FLD A3 2021" (2583.4580) steht seit Q2/2021 zur Verfügung:	
		Achtung: Der Drucker benötigt neue Toner-Module. Die Module des alten FLD A3 sind nicht kompatibel.
Zubehör- kisten	Nur noch 1 Typ Zubehörkiste für A3 und A4: "ZUBEHOER 2021" (2583.4582)	
		

Weitere Informationen	
Bf Gebung "CORSO DUE" 2022 abgelegt unter:	<p>www.armee.ch → Service → Informationen für die Truppe → Ausbildung – Kurse "CORSO DUE"</p> <p>Link: https://www.vtg.admin.ch/de/service/info_trp/ausbildung-kurse-corso-due.html https://www.vtg.admin.ch/de/service/info_trp/ausbildung-kurse-corso-due.html_31_1629874405686</p> <p>Bis auf weiteres sind sämtliche KP-Netz Kurse zu Gunsten der Truppe abgesagt.</p>
KADAS Albireo	<p>Die Kartenapplikation der Armee, KADAS Albireo wurde weiter verbessert und steht neu in der Version 2.1 bereit und löst per sofort sämtliche Vorgängerversionen ab.</p> <p>Die wesentlichen Verbesserungen in der Version 2.1 sind auf dieser Seite einsehbar: KADAS News.</p> <p>Ab sofort ist nur noch die Version 2.1 zu verwenden. Allenfalls ist ein entsprechendes Update durchzuführen.</p>