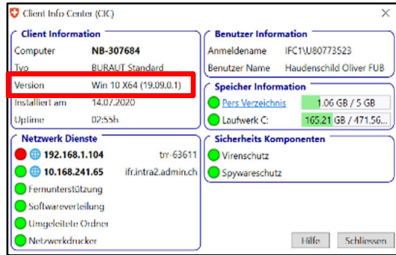




Kdo FU SKS
FL KP-Netz

8153 Rümlang, 06.12.2021



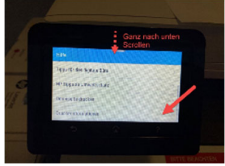
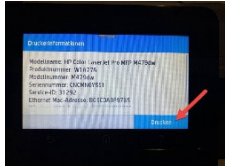
Informationen KP-Netz (www.armee.ch/kpnetz)

Lokal abgelegte Manuals (EBI): MCS → Windows → EBI → Manuals	
Regl 58.710 dfi	Aufgrund von Hardwarebeschaffungen (Drucker, Zubehörkiste) befindet sich das Reglement in Überarbeitung (Herausgabe Q1/2022)
Benutzerhandbuch 58.710.01	Aufgrund von Hardwarebeschaffungen (Drucker, Zubehörkiste) befindet sich das Benutzerhandbuch in Überarbeitung (Herausgabe Q1/2022)
Aktuelle Image Version	
19.09.0.1	<p>Das neue Image steht seit April 2021 zur Verfügung und kann über F12 auf dem Gerät installiert werden. → F12 funktioniert nur über VBS/BURAUT-Netz</p> 
Software - Updates - Upgrade	
SecureCenter 3.3.2	Kleinere Fehler behoben
Notfall RAS-Zugang KP-Netz FortiClient	<p>Um den Zugriff aus dem DSL-Netz auf die Arbeitsumgebung auch bei Ausfall oder Performanceproblemen der aktuellen RAS-Lösung zu gewährleisten, wird eine technische Redundanz bereitgestellt. Diese Redundanz nennt sich FortiClient und ist auf den KP-Netz Clients installiert. Bei einem Ausfall oder Performanceproblemen auf dem primären RAS-System kann der Nutzende selbständig die Verbindung auf die Arbeitsumgebung mit dem FortiClient herstellen.</p> <p>Die dazugehörige Anleitung wird in den RAKO-Behältern der MCS sowie unter Windows → EBI → Manuals → MilVo → Dokumente zur Verfügung gestellt.</p>



Kdo FU SKS
FL KP-Netz



8153 Rümlang, 06.12.2021

Hardware	
Ersatz MFD 15	<p>Das neue Druckerset "MFG A4 2021" (2583.4581) wird auf Q4/2021 zur Verfügung stehen:</p> <div style="display: flex; justify-content: space-around; align-items: center;">  </div> <div style="display: flex; justify-content: space-between; margin-top: 20px;"> <div style="width: 45%;"> <p>Achtung: Der Drucker benötigt neue Toner-Module. Die Module des MFD 15 sind nicht kompatibel.</p> <p>Hinweis 1: Wird der Drucker am BURAUT-Netzwerk in Betrieb genommen, kann es bis 3 Stunden dauern, bis die vollständige Funktionalität hergestellt ist (Synchronisation der Parameter). Schalten Sie den Drucker nicht aus! Bei einer lokalen Installation kann der Drucker sofort genutzt werden.</p> <p>Hinweis 2: Der Zugriff auf den Konfigurationsbericht (Bezug IP-Adresse für die Anbindung auf den MCS) über das Display funktioniert folgendermassen:</p> <ol style="list-style-type: none"> 1. Display "Fragenzeichen" betätigen: <div style="text-align: center;">  </div> 2. Ganz nach unten scrollen -> "Druckerinformationen" → öffnen: <div style="text-align: center;">  </div> 3. Druckerinformationen ausdrucken und die IP-Adresse ist verfügbar: <div style="text-align: center;">  </div> 4. Anbindung Drucker gemäss Benutzerhandbuch 58.710.01. </div> </div>



Kdo FU SKS
FL KP-Netz

8153 Rümlang, 06.12.2021

<p>Ersatz FLD A3</p>	<p>Das neue Druckeretset "FLD A3 2021" (2583.4580) steht seit Q2/2021 zur Verfügung:</p>	
		<p>Achtung: Der Drucker benötigt neue Toner-Module. Die Module des alten FLD A3 sind nicht kompatibel.</p>
<p>Zubehör- kisten</p>	<p>Nur noch 1 Typ Zubehörkiste für A3 und A4: "ZUBEHOER 2021" (2583.4582)</p>	
		
<p>Weitere Informationen</p>		
<p>Bf Gebung "CORSO DUE" 2022 abgelegt unter:</p>	<p>www.armee.ch → Service → Informationen für die Truppe → Ausbildung – Kurse "CORSO DUE"</p> <p>Link: https://www.vtg.admin.ch/de/service/info_trp/ausbildung-kurse-corso-due.html</p>	