



Merkblatt: AWB Thermodrucker

Evolis Tattoo Rewrite



1 Zweck / Anwendungsfall



Auf der Rückseite der Multicard gibt es einen Thermostreifen welcher temporär durch die Truppe oder Verwaltungseinheiten bedruckt werden kann.

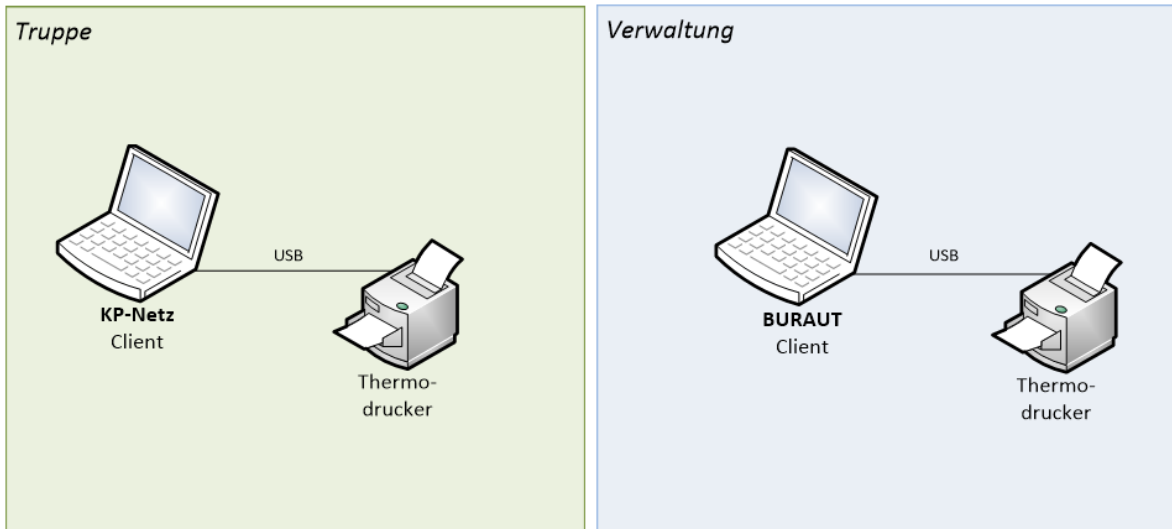
Der Thermostreifen einer AWB Multicard kann mit jedem beliebigen Thermodrucker bedruckt und gelöscht werden.



Sensitive Daten oder Legitimationen sollen nicht im Klartext auf den Thermostreifen gedruckt werden. Der Entscheid welche Daten auf den Thermostreifen gedruckt werden obliegt dem Nutzer und richtet sich nach den einschlägigen Weisungen des VBS.

2 Verwendung

Anschluss via USB ans KP-Netz bzw. BURAUT-Gerät

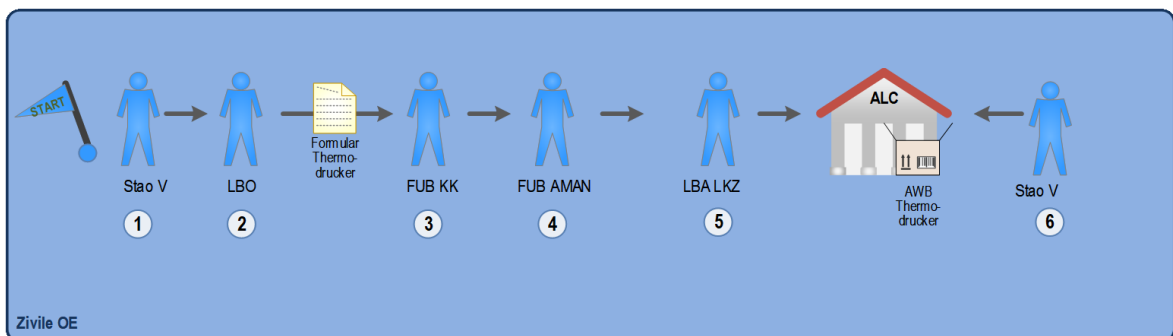
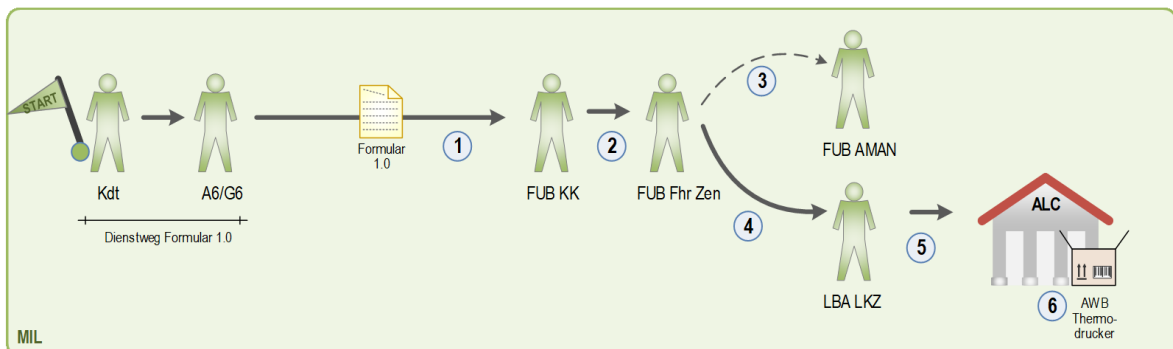


KP-Netz Clients: USB Treiber bereits installiert

BURAUT Clients: LBO bestellt Treiber "Evolis Tattoo 2 Rewrite", Nutzer installiert ihn über USMS

Druckvorlagen für zwei- und dreizeiligen Druck stehen unter www.armee.ch/awb zur Verfügung.

3 Prozesse Thermodrucker bestellen



Führungsunterstützungsbasis FUB
 Helpdesk FUB
 Tel.: 058 465 22 22

www.armee.ch/awb